



南京大學

NANJING UNIVERSITY

腾讯会议在线教学常用操作

信息化建设管理服务中心

杨启

2021.08.23

目录

01 | 课前准备

02 | 课中教学

03 | 课后管理

南京大学教师教学发展中心版权所有

课前准备-SSO统一身份认证登录

腾讯会议
Tencent Meeting

加入会议

注册/登录

其他登录方式

企业微信 微信 **SSO**

SSO登录 我不知道企业域名 >

企业域名
nju .sso.meeting.qq.com

可与企业管理员咨询您的企业域名

登录

升级企业版服务, 即可使用该功能 >>

SSO登录 我知道企业域名 >

企业邮箱
nju@nju.edu.cn

登录

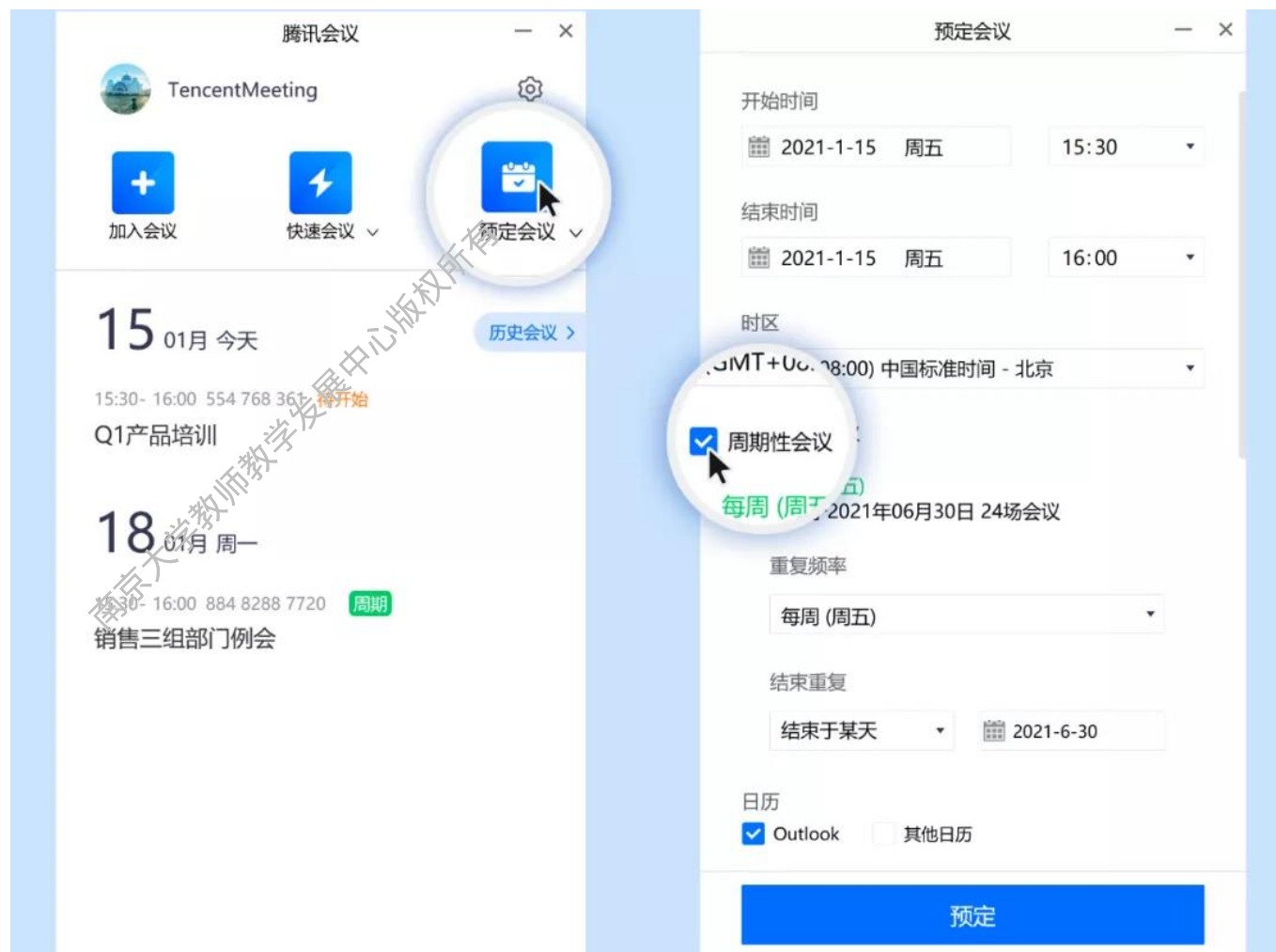
升级企业版服务, 即可使用该功能 >>

1.通过企业域名登录

2.通过企业邮箱登录

课前准备-预定会议

周期性会议，提高课堂效率



课前准备-预定会议

设置入会密码，
开启等候室，
入会成员限制，
确保入会安全

The screenshot shows the '预定会议' (Book Meeting) interface. It features several sections for configuring meeting settings. Two callouts highlight specific security-related options: one for '入会密码' (Meeting Password) and another for '会议设置' (Meeting Settings). The '会议设置' section includes options for '开启等候室' (Enable Waiting Room), '允许成员在主持人进会前加入会议' (Allow members to join before the host), and '入会成员限制' (Meeting Member Restrictions). The '入会成员限制' section is highlighted with a red box and includes options for '所有人可入会' (Anyone can join) and '仅企业内部用户可入会' (Only internal users can join). Other settings include '自动开启会议录制' (Automatically start meeting recording), '开启屏幕水印' (Enable screen watermark), and '成员入会时静音' (Mute members when they join). A '预定' (Book) button is located at the bottom.

预定会议

了解更多

入会密码

开启会议密码 密码: ●●●●●●

允许成员上传文档

会议设置

开启等候室 主持人进会前加入会议

允许成员在主持人进会前加入会议

成员入会时静音

开启

关闭

超过6人后自动开启

会议直播

开启会议直播

完成实名认证后，可开启直播。立即认证

投票 **NEW** 添加投票

预定

会议设置

自动开启会议录制 ⓘ

开启等候室

允许成员在主持人进会前加入会议

开启屏幕水印

成员入会时静音

开启

关闭

超过6人后自动开启

入会成员限制

所有人可入会

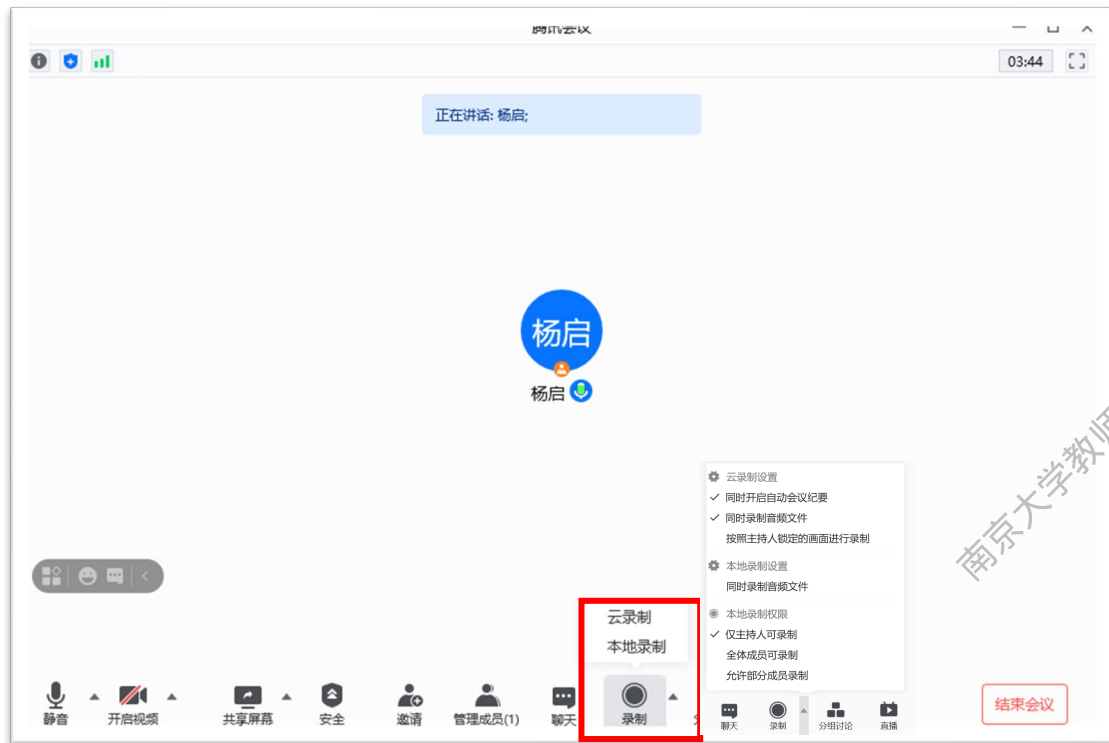
仅企业内部用户可入会

课前准备-预定会议

Tips:提醒同学们修改入会昵称，方便辨认名字，并保持麦克风静音，共同维护课堂秩序



开启云课堂-课堂录制



1.选择云录制或本地录制





2.“个人中心”-“我的录制”

开启云课堂-课堂录制

会议录制

企业版享有无限云存储空间，您已录制 1 个文件，已使用343.37 KB云存储空间。

从 至

<input type="checkbox"/>	录制主题	会议号	开始时间	文件大小	<input type="button" value="刷新"/>
<input type="checkbox"/>	杨启预定的会议  	806 597 859	2021年08月23日 07:15:43	1个文件(343.00 KB)	<input type="button" value="共享设置"/>

录制视频共享

分享会议录像

共享该录像

杨启预定的会议 [仅登录用户可查看](#)
2021-08-23 07:15:43

密码保护

链接有效期

共享链接将于 2021-08-30 07:31:54 过期

允许查看方下载录制文件

分享方式



复制链接



生成二维码

完成

开启云课堂-课堂录制

杨启预定的会议

806 597 859 / 2021年08月23日 07:15:43 / 总查看4次 / 总下载2次 [录制文件分析](#)

[分享全部](#) [导出全部](#) ...

编辑

录制1 [剪辑](#) [分享](#) [导出](#)

杨启预定的会议

会议号: 806 597 859
开始录制时间: 2021/08/23 07:15:43
创建者: 杨启

暂无文本内容

录制视频剪辑



点击会议-录制文件分析

开启云课堂-共享屏幕

1. 共享桌面时，与会者会看到所有内容
2. 共享具体窗口时，与会者只能看到相应窗口



开启云课堂-共享屏幕

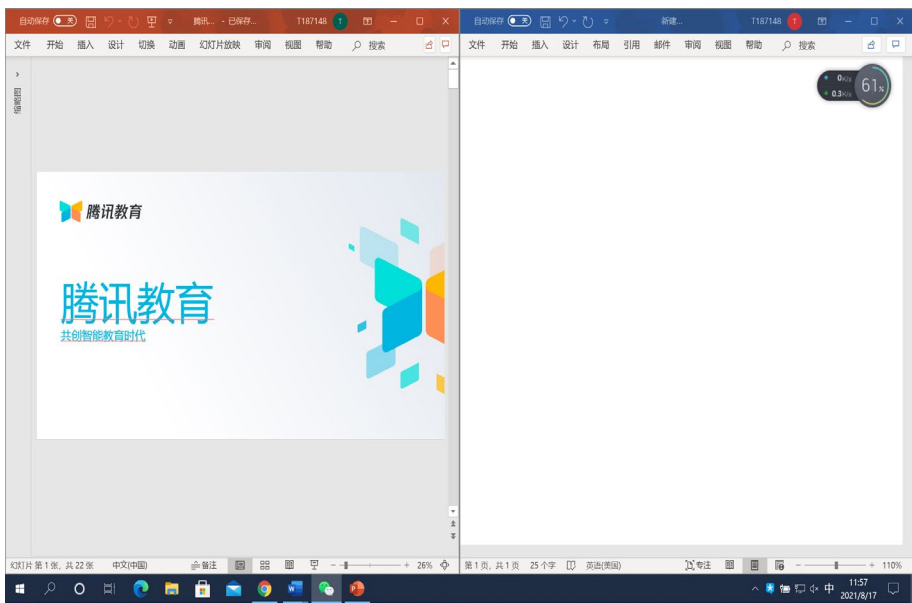

同时共享电脑声音 ⓘ 视频流畅度优先 ⓘ 人像画中画 ⓘ

确认共享

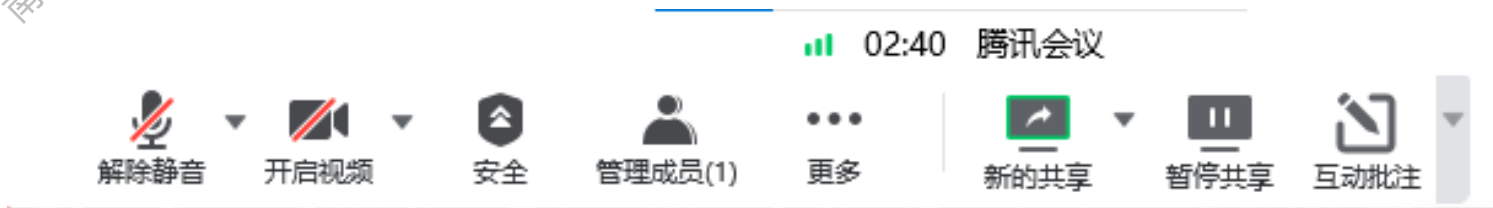
1. 老师若需要播放电脑音视频，需要打开同时共享电脑声音，并避免使用电脑外放（会产生回音）
2. 网络较差时，可以打开视频流畅度优先

开启云课堂-多终端批注功能

- 1.新建空白文档
- 2.打开空白文档和需要展示的PPT
- 3.选择共享屏幕
- 4.打开互动批注，保持这两项权限
打开（注意将腾讯会议更新到最新版）



南京大学教师教学发展中心版权所有



- 互动批注设置
- ✓ 允许其他成员添加互动批注
- ✓ 显示批注者名称

开启云课堂-多终端批注功能

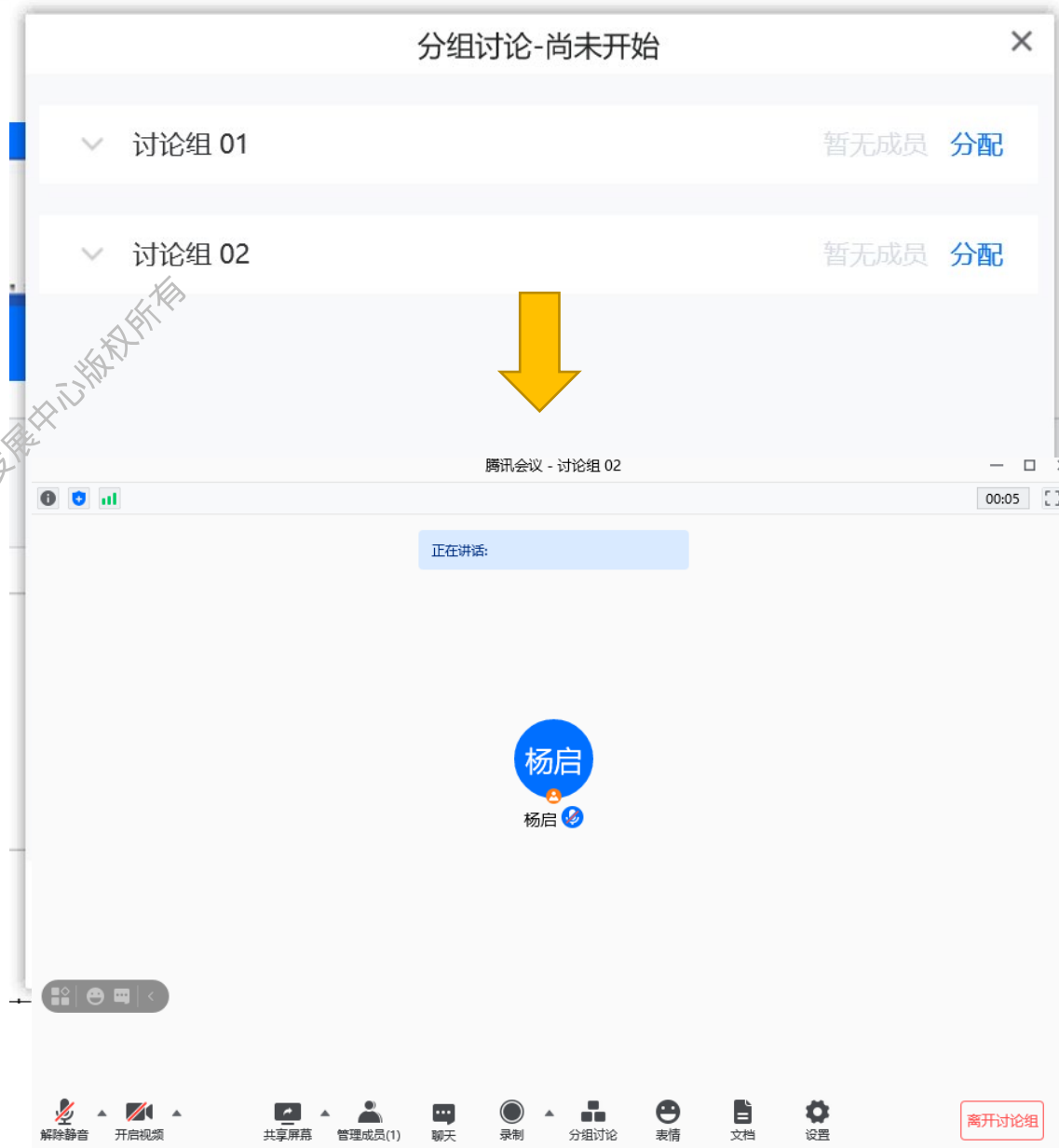
5. 平板端，使用另一个账号（可以是私人账号，也可以是其他人的账号，注意和电脑端的账号不能相同），打开平板端的互动批注

6. 实现批注



开启云课堂-分组功能

1. 在底部菜单栏“分组讨论”创建分组后，可以看到右侧菜单
2. 可以按照教学、会议需要自由分配讨论组，各组间隔离，会议主持人可以自由加入各组
3. 主持人可以设置讨论组存在的时间，时间结束后成员自动返回主会场



开启云课堂-创建投票



腾讯会议

正在讲话:

助手 会议小助手

议君 会议君

表情 文档 投票(2) 设置

解除静音 开启视频 共享屏幕 邀请 成员(2) 聊天 录制 直播 更多

离开会议

投票

test	未开始 >
test1	未开始 >

会议结束后,您可以在“历史会议”中查看投票结果。

如何查看投票结果?

创建投票

创建投票

投票主题

请输入主题

主题描述

请输入描述 (可选)

选项类型

单选 多选

选项

选项

添加选项

匿名投票

会中发起投票后,仅1.7.5以上版本参会成员可参与投票。

返回列表 完成

第一步: 会议中点击“更多”,
找到“投票”功能

第二步: 创建投票

第三步: 填写投票信息,
并点击“完成”

开启云课堂-创建投票

The image illustrates the process of creating a poll in Tencent Meeting. It is divided into two main sections: the poll creation flow on the left and the detailed poll interface on the right.

Left Section: Poll Creation Flow

- Step 1:** A window titled "投票" (Poll) shows a list of polls. The first poll, "test", is highlighted with a dashed orange box and has a "未开始" (Not Started) status.
- Step 2:** A second window shows the "test" poll details. It lists three options: "选项A", "选项B", and "选项C", each with "0 票 0%" (0 votes, 0%). A "发起投票" (Start Poll) button is highlighted with a dashed orange box.

Right Section: Detailed Poll Interface

This section shows the "投票" (Poll) window in more detail, overlaid on the Tencent Meeting interface. It includes:

- Buttons for "单选" (Single Choice), "匿名" (Anonymous), and "进行中" (In Progress).
- A status indicator: "0人已投" (0 people have voted).
- A list of options: "选项A", "选项B", and "选项C", each with "0 票 0%".
- A black notification box: "已发送至所有参会成员" (Sent to all participants).
- Buttons at the bottom: "返回列表" (Return to List), "终止投票" (End Poll), and "更多" (More).

Bottom Section: Meeting Controls

The bottom of the Tencent Meeting window shows various controls: "解除静音" (Unmute), "开启视频" (Turn on video), "共享屏幕" (Share screen), "邀请" (Invite), "成员(2)" (Members (2)), "聊天" (Chat), "录制" (Record), "直播" (Live), "更多" (More), and a red "离开会议" (Leave Meeting) button.

Instructional Text:

在投票列表中点击您打算发起的投票，进入详情页后，再点击“发起投票”，即可对所有参会成员发起投票

开启云课堂-创建投票



第一步：点击“终止投票”



第二步：确认终止投票



公布结果



停止公布结果



开启云课堂-文档功能



个人笔记

文档

开启云课堂-文档功能



开启云课堂-开启直播

腾讯会议

TencentMeeting

加入会议 快速会议

预定会议

11 3月 今天

04:30 - 05:00 576 219 004 进入会议 删除会议

白毛浮绿水

05:30 - 06:00 523 134 443 待开始

飞流直下三千尺

12 3月 明天

04:30 - 05:00 318 038 247

一行白鹭上青天

预定会议

开始时间 2020/ 3/ 13 周五 12:30

结束时间 2020/ 3/ 13 周五 13:00

日历 Outlook ICal 其他日历

会议人数上限 300人 扩容

入会密码 开启会议密码

文档 点击添加 允许成员上传文档

会议设置 成员加入会议时自动静音 开启屏幕共享水印

会议直播 开启会议直播

预定

勾选开启直播直播

南京师范大学教师教学发展中心版权所有

开启云课堂-开启直播



课后管理-导出参会人员名单

参会成员
会议记录
聊天记录
个人笔记

杨启 杨启

[+ 加入会议](#) [快速会议](#) [预定会议](#)

31 08月 周二

08:30- 10:00 601 390 182
南京大学云视频会议-高等...

[历史会议 >](#)

历史会议

会议名称、会议号、发起人

8月20日 周五	2021年
435 173 189	
杨启的快速会议	查看详情
入会时间: 19:22 发起人: 杨启	删除
542 274 334	
杨启的快速会议	
入会时间: 10:37 发起人: 杨启	
8月18日 周三	2021年
632 506 506	
测试会议2-下午	
入会时间: 14:35 发起人: 杨育红	
8月5日 周四	2021年
899 938 756	
旁听的快速会议	
入会时间: 19:06 发起人: 旁听	

查看详情

会议详情

杨启的快速会议 [举报](#)

会议开始时间	2021年08月20日 10:37
入会时间	2021年08月20日 10:37
退会时间	2021年08月20日 10:48
时区	(GMT+08:00) 中国标准时间 - 北京
累计参会时长	10分钟40秒
会议号	542 274 334
发起人	杨启
参会成员	导出
文档	已有1个文档
聊天记录	无可查看记录
个人笔记	查看

南京大学云视频会议系统

支持PC端和手机端
网页端：
Imeeting.nju.edu.cn

The screenshot shows the user interface of the Nanyang University Cloud Video Conference System. At the top left is the university logo and the text '南京大学云视频会议'. On the right, there is a user profile area with '您好:' and a '注销' (Logout) button. Below the header is a navigation menu with '我的会议' (My Meetings) and '会议列表' (Meeting List). The main content area is titled '会议列表' and contains search filters for '会议主题', '会议号', '主持人', '开始日期', and '结束日期'. There are buttons for '进入会议', '预定会议', and '常用群组'. Below the filters are tabs for '待参加的会议', '我预定的会议', '已结束的会议', and '已取消的会议'. A table with columns '会议主题', '会议号', '会议时间', '主持人', '会议密码', and '操作' is shown, currently displaying '暂无数据' (No data). A pagination bar at the bottom shows '5条/页' and page numbers 1 through 6.

网上办事大厅入口

The screenshot shows the '南京大学网上办事服务大厅' (Nanyang University Online Service Hall). A search bar at the top contains the text '云视频会议' (Cloud Video Conference) and a '搜索' (Search) button. Below the search bar, under the '在线服务' (Online Services) section, there is a list of services. The '云视频会议' service is highlighted with a red box and a red arrow pointing to it.

南京大学APP入口

The screenshot shows the home screen of the Nanyang University APP. At the top, there is a search bar with '南京大学' and a search icon. Below the search bar is a grid of service icons. The '公共服务' (Public Services) category is highlighted with a red box. The '云会议视频' (Cloud Meeting Video) icon is also highlighted with a red box and a red arrow pointing to it.

南京大学云视频会议系统-邀请成员

邀请成员-基于学校组织架构设计

A

✓ **选择成员：按照成员角色分配**

B

✓ **选择群组成员：自定义组合常用成员**

C

✓ **自定义添加成员：组织架构外的成员通过手机号码+姓名自定义邀请**

灵活多样便利地邀请成员

添加联系人



姓名：

请输入联系人姓名

(*必填)

手机号：

请输入联系人手机号

(*必填)

*若无法查询到受邀人员，请受邀人预先在 [统一身份认证平台](#) 绑定正确手机号码或联系025-89683791咨询

确 认

关 闭

✓ **精准入会成员**



南京大学云视频会议系统-线上授课

预定会议

线上授课
请选取要教授的课程（如果是普通会议请不要选择此项）

基本信息
请填写会议基本信息

保密
成员将需要输入密码入会

邀请
将该会议添加至被邀请成员的会议列表

指定主持人
您不在会议中时，该邀请成员优先成为主持人

设置
请勾选相关的会议设置

会议名称
请输入会议名称

开始时间
2021-07-15

结束时间
2021-07-15

周期性会议

会议地点(选填)

入会密码(选填)
请输入4-6位数字密码

邀请成员

指定主持人

开启等候室
 允许成员在主持人进会前加入会议
 成员加入会议时自动静音

选择课程

2021-07-15 补课

2021年7月

日	一	二	三	四	五	六
27	28	29	30	1	2	3
4	5	6	7	8	9	10
11	12	13	14	15	16	17
18	19	20	21	22	23	24
25	26	27	28	29	30	31

2021-09-14 补课 替代当天的线下教学

信息计量研究 课程时间 2021-09-14 14:00:00 ~ 2021-09-14 14:50:00

信息计量研究 课程时间 2021-09-14 15:00:00 ~ 2021-09-14 15:50:00

邀请
将该会议添加至被邀请成员的会议列表

指定主持人
您不在会议中时，该邀请成员优先成为主持人

邀请成员
许可

指定主持人
叶鹰,潘雪莲

自动带出课程信息（时间、成员）
便利教师线上授课

南京大学云视频会议系统-功能集合

手机端置于南京大学app

常用群组：自由组合

常用群组



杨 杨启



预定会议



历史会议

中国联通 下午 7:39 35%

云会议服务

返回 创建会议 完成

填写会议主题 (必填)

开始时间 2021年07月15日 周四 20:00

结束时间 2021年07月15日 周四 21:00

周期性会议

会议地点 (选填)

入会密码

邀请成员 点击添加 >

指定主持人 点击添加 >

开启等候室

允许成员在主持人进会前加入会议

成员入会时静音

是否发送通知

组名查询

新建群组

56 (2)

邀请成员

修改组名

群组列表

34 3人

12 3人

56 2人

姓名	部门	操作
许雯	信息化建设管理服务中心	删除
仇文慧	信息化建设管理服务中心	删除

- 精准的会议操作状态管控:进行、已预定、已结束、取消
- 多渠道通知, 不遗漏信息: 南京大学信息门户 (可直接入会)、办事大厅、南京大学app

会议列表

进入会议 预定会议 常用群组

会议主题	会议号	主持人	开始日期	至	结束日期	查询
正在进行的会议	已预定的会议	已结束的会议	已取消的会议	导出记录		
会议主题	会议号	会议时间	主持人	会议创建人	会议密码	操作
暂无数据						



南京大學

NANJING UNIVERSITY

谢谢各位老师！

南京大学教师教学发展中心版权所有