



视频资源的 获取与剪辑

教育技术中心

邹奕伦



视频获取



视频剪辑

视频资源下载

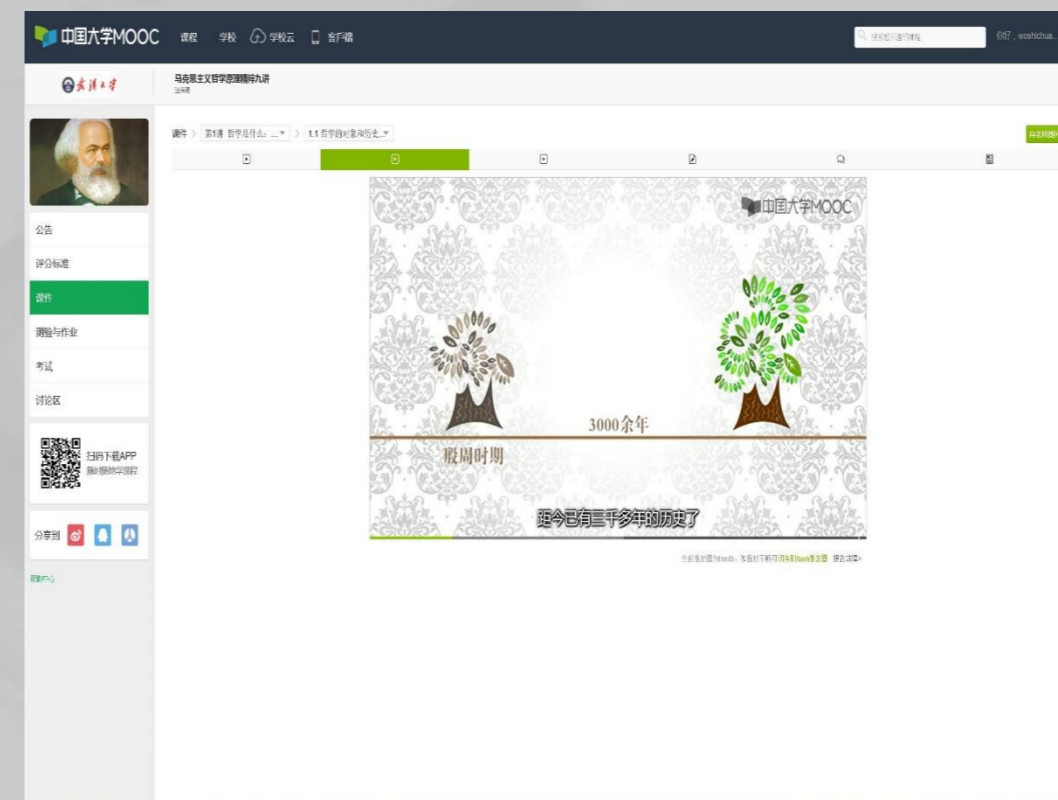
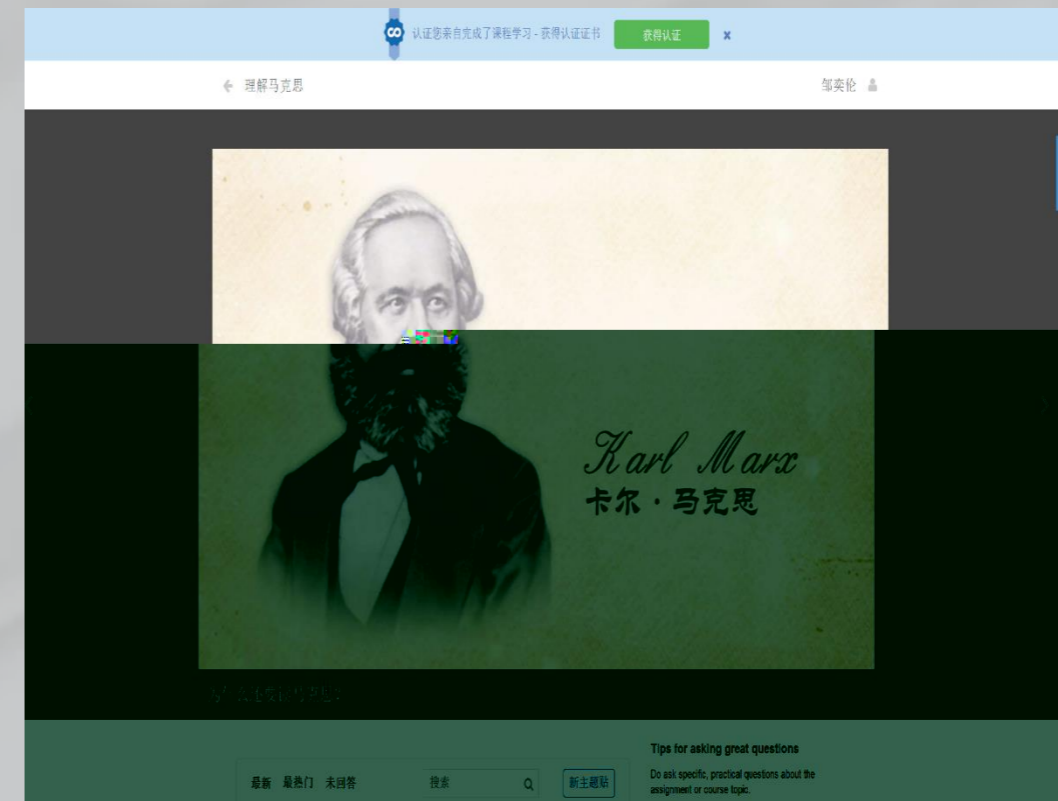
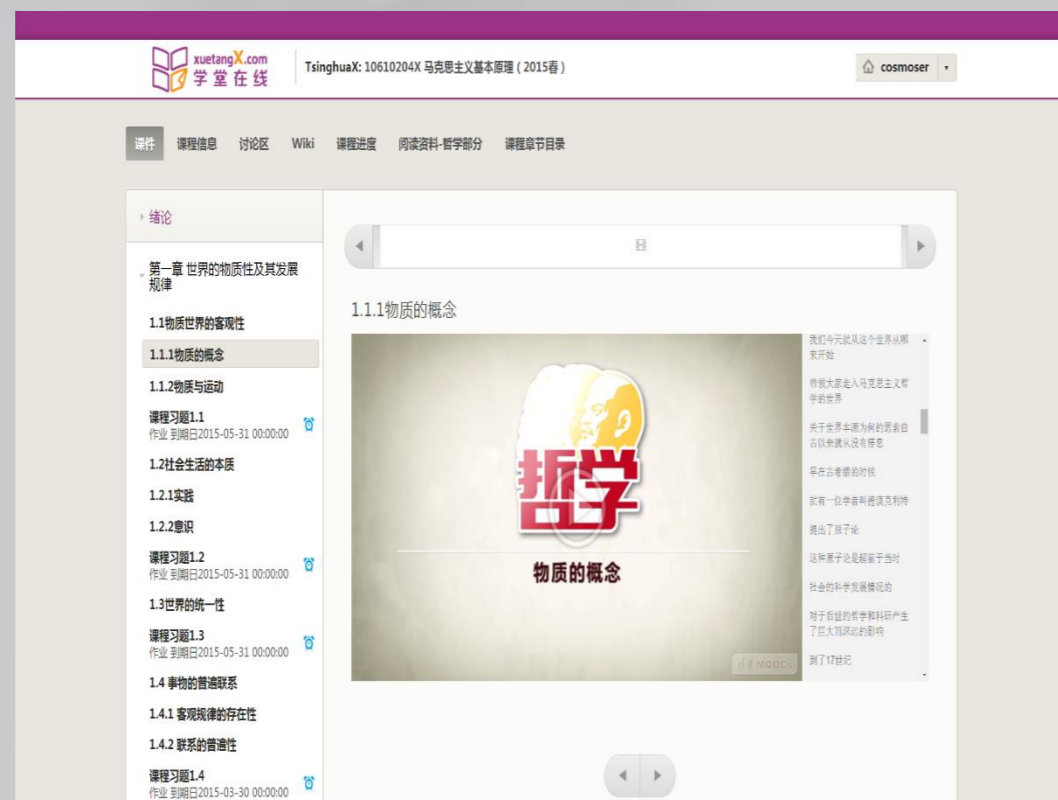
目前来看，每个视频每次播放都存在一个真实的地址，下载此视频就是要找出真实的地址。多数情况下，可以通过浏览器的开发者工具将其找出，但是步骤繁琐，耗时较长，所以我们借助软件和插件来实现视频资源的下载。

方法一：使用浏览器插件

推荐：猎豹浏览器以及它的插件FVD
Video Downloader

优势：几乎支持所有网站

注意点：下载的是当前播放的清晰度的
视频



方法二：使用资源嗅探软件

推荐：维棠f1v视频下载软件

优势：可合并分散的视频，可以直接在软件中选择清晰度

注意点：维棠中的任务地址最好是视频的源播放地址，仅对常用视频网站适用。



视频资源下载具体步骤

方法一：使用浏览器插件

1、下载猎豹浏览器 → 2、猎豹应用商城下载插件FVD Video Downloader → 3、用猎豹浏览器打开需要下载的视频的网页，播放一会儿后点击地址栏最右边的紫色倒三角即可下载

方法二：使用资源嗅探软件

1、下载维棠f1v视频下载软件 → 2、打开视频播放的网页，复制网址 → 3、在维棠中新建任务，将网址粘贴进去，确定

视频资源录制

如果以上方法都不可用，可以用录屏软件实现。

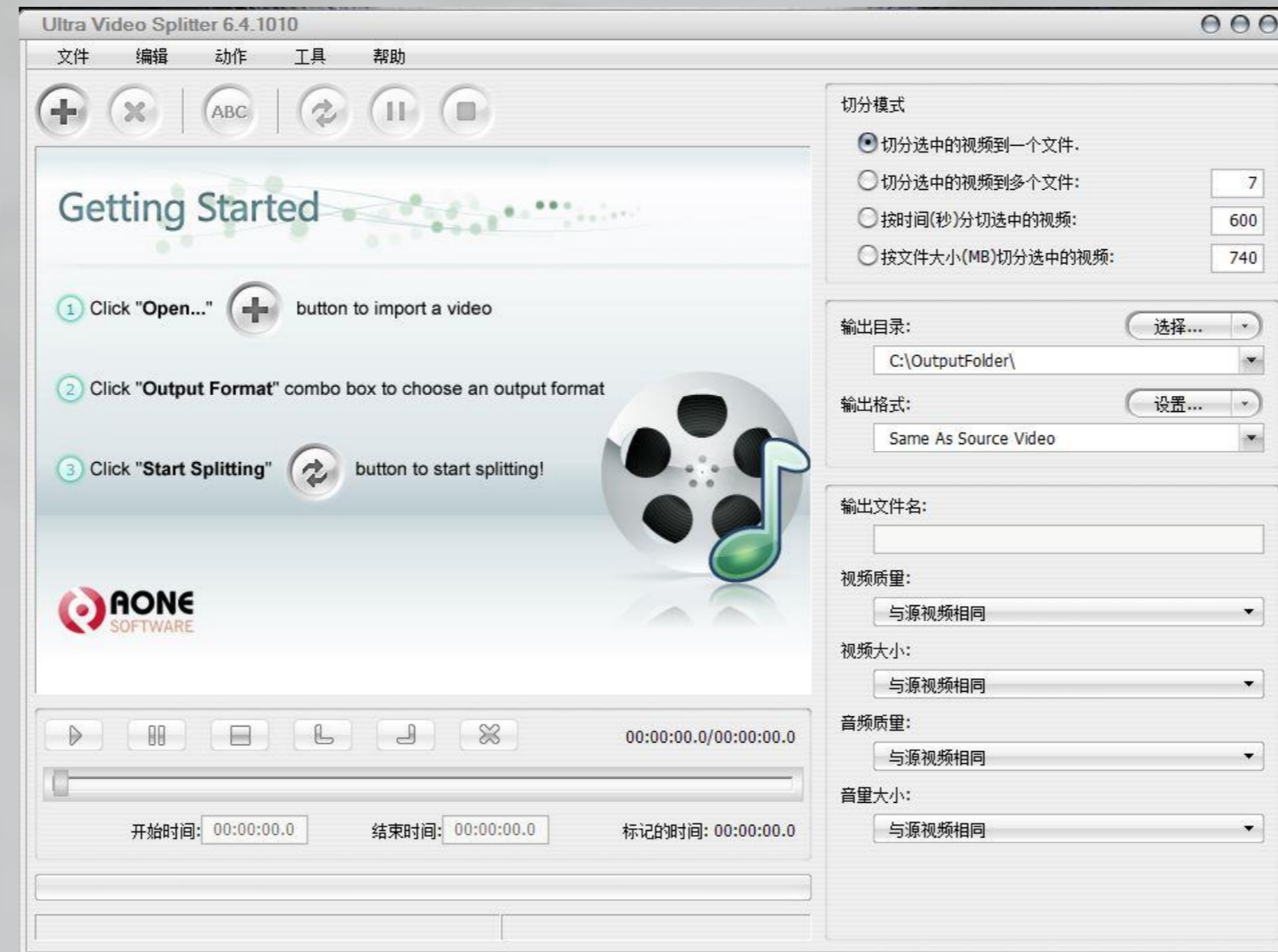
KK录像机



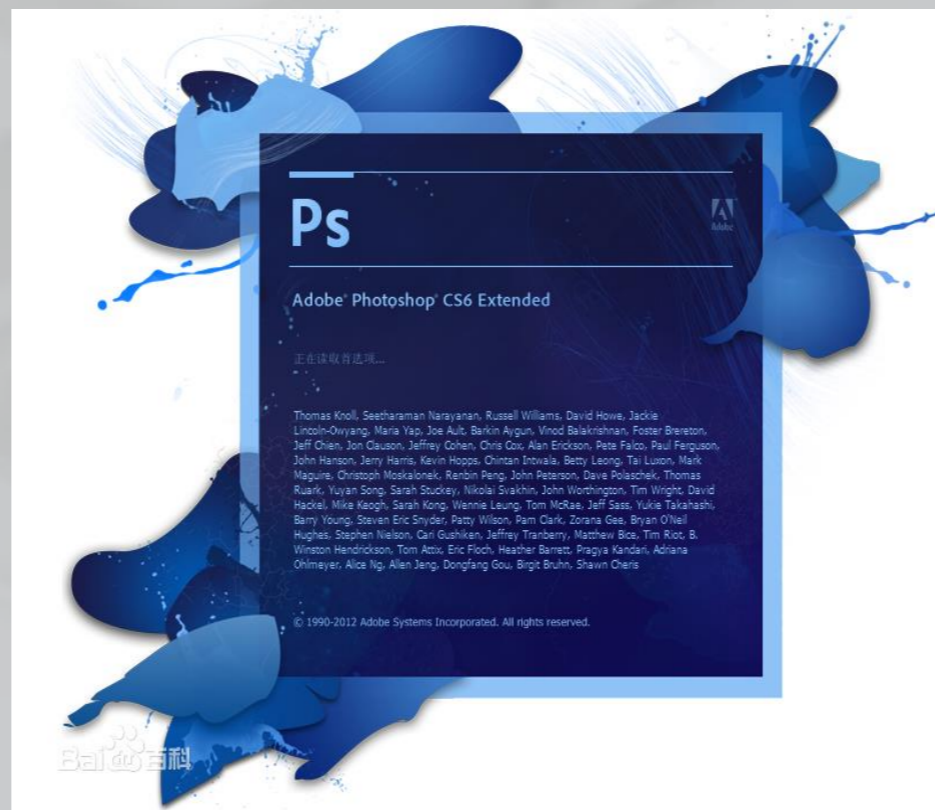
简单视频剪辑



简单视频剪辑



专业视频剪辑



谢 谢